






## CHIAVE TUBO C/IMPUGN.LAMA PASS.ESAG.8MM L.250

 Articolo	 mm	Descrizione	
4608	8	CHIAVE TUBO C/IMPUGN.LAMA PASS.ESAG.8MM L.250	1

### Caratteristiche

chiave a tubo esagonale con impugnatura e lama passante