

**STUDIO PERITALE C.T.U. DANIELE GULLA'**  
INDAGINI FOTOGRAFICHE, ANTROPOLOGICHE, FONICHE, BIOMETRICHE E  
MULTISPETTRALI, ELETTROMAGNETICHE  
40127 BOLOGNA – VIA FANI, 7 – TEL. 339-3131594 – EMAIL: [gulladaniele@libero.it](mailto:gulladaniele@libero.it)

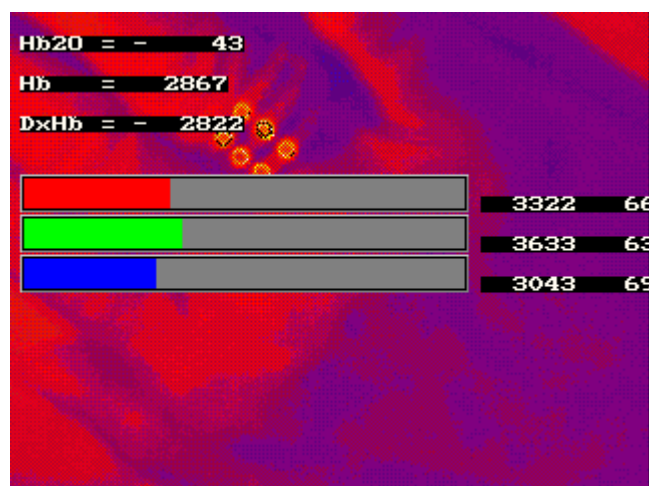
Bologna;14-05-2016

N.B.: Le prove sono state eseguite con analisi vibrazionale, interferometrica, multi spettrale

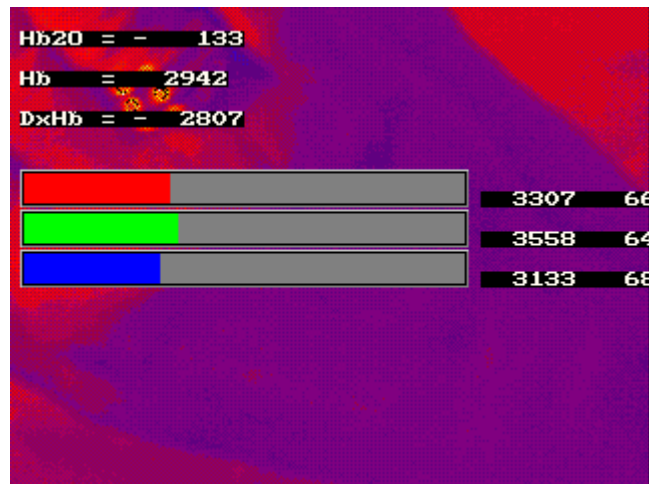
**Test di spettro cromatografia sull'ossigenazione del sangue con il Biomagnete al silicio L.A.M. mod. FOCUS, eseguite con la fotocamera multispettrale per analisi dell'ossigenazione della cute "LISA-MS", utilizzata in medicina sportiva.**

Test spettro cromatografia su volontario di sesso maschile con dispositivo FOCUS

Senza alcun dispositivo GEOLAM applicato



## Utilizzando FOCUS



L'esito del test evidenzia che con FOCUS vi è un aumento della Hb, ovvero maggiore ossigenazione di oltre il 3%, dopo soli 5 minuti di applicazione del dispositivo.

**Il tecnico esaminatore  
DANIELE GULLA'**

MULTISPECTRAL AND HYPERSPECTRAL  
ANALYSIS IN THE INFRARED SPECTRUM AND  
VIBRATIONAL RANGE.

*Daniele Gulla'*

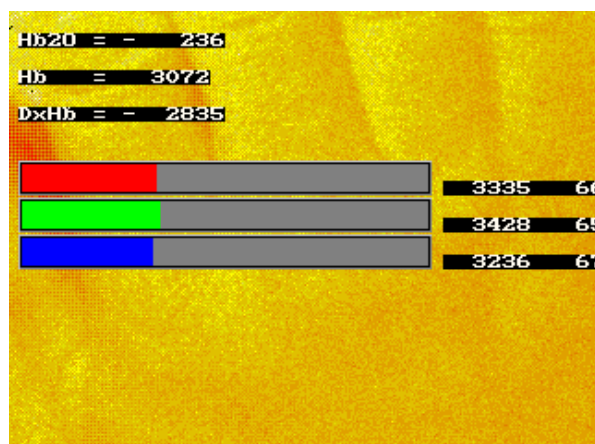
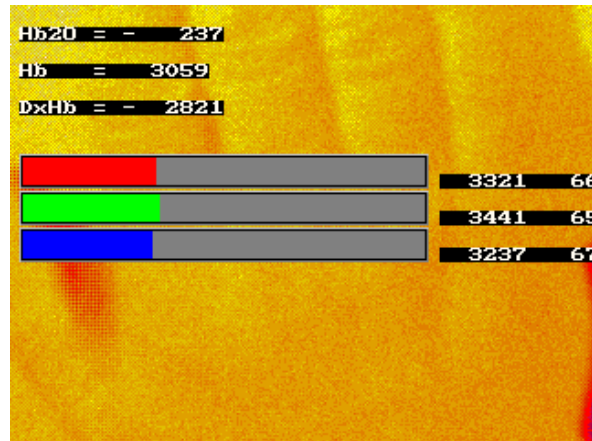
**STUDIO PERITALE C.T.U. DANIELE GULLA'**  
**INDAGINI FOTOGRAFICHE, ANTROPOLOGICHE, FONICHE, BIOMETRICHE E**  
**MULTISPETTRALI, ELETTROMAGNETICHE**  
**40127 BOLOGNA – VIA FANI, 7 – TEL. 339-3131594 – EMAIL: gulladaniele@libero.it**

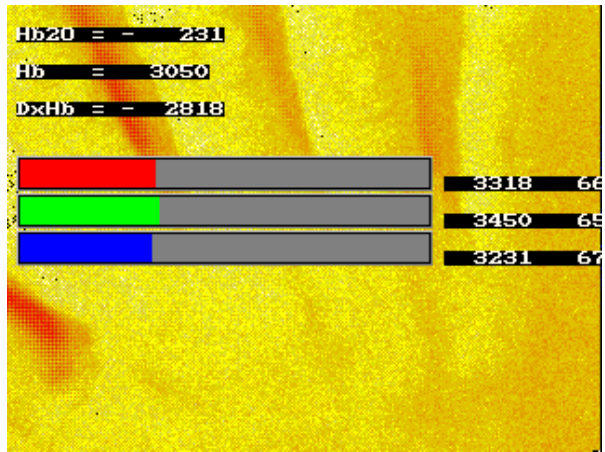
**Bologna;14-05-2016**

**CONSULENZA TECNICA ANALITICA SULLA DIFFERENZA DI POTENZIALE**  
**ENERGETICO MISURATO CON L'INTRODUZIONE DI ALCUNI DEI PRODOTTI**  
**GEOLAM ANTIELETTROSMOG.**

Qui sotto sono riportati i grafici dei test di spettro cromatografia con i Biomagneti al silicio L.A.M. ® posizionati a distanza.

Anche tenendo a notevole distanza dalla zona di rilevamento i vari dispositivi, dopo circa 5 minuti si possono misurare gli effetti positivi sull'ossigenazione. Dall'alto verso il basso:foto con dispositivi a circa 3 metri (PURITY e COMBIPLUS),al centro con dispositivi a circa 4 metri( GEOS e TRAVEL) e con dispositivo a 1,5 metri(FOCUS).





**I dispositivi producono un effetto positivo sull'ossigenazione del sangue anche se posizionati al limite del loro raggio d'azione.**

**Il tecnico esaminatore  
DANIELE GULLA'**

MULTISPECTRAL AND HYPERPECTRAL  
ANALYSIS FOR AND HYPERPECTRAL AND  
VERTICAL WAVE

.....

.....